

# SUMMER



## HOLIDAY HOMEWORK





# YOUHE PUBLIC SCHOOL


Affiliated to CBSE, Delhi (Aff.No. – 2131578)  
Sanigawan Road, Kanpur – 208021 \* Mob – 9580706787  
E-mail: [youhepublicschool@rediffmail.com](mailto:youhepublicschool@rediffmail.com)


## Holiday homework Class-VI

SR.NO	SUBJECT	HOMEWORK
1.	हिन्दी साहित्य	किसी एक कविता को चार्ट पेपर पर चित्र के साथ लिखें। 1. उठो धरा के अमर सपूतों। 2. हिम्मत करने वालों की हार नहीं होती।
	व्याकरण	पाठ-19 का समस्त कार्य याद करें पुस्तक से। सभी कक्षा कार्य को याद करें।
2	ENGLISH LITERATURE	1- Learn UT- 1 Syllabus. 2- Learn 2 poems from your book and write in your notebook.
	GRAMMER	1- Learn and write 2 vocabulary words everyday in summer vacation. Write it in antonym and synonym form. 2- Read parts of speech and also write in your notebook. 3- Write paragraph on these topics- (a) My Hometown. (b) A Journey by train. (c) A Vacation on a hill station. (d) The Value of time. 4- Observe the given images and describe them in your own words.
3	MATHS	1- Write and learn the table from 2 to 20. 2- Write the name of Indian Mathematicians. Also write a short note on any of one. 3- Do the “mental maths” and “chapter review- Self check” of Ch- 1 and Ch- 2 Note- Do all the homework in Maths- 1.
4	SCIENCE	1- Learn all syllabus of Unit- 1 2- Collect the fallen leaves around you. Observe their shape, size and venation and paste in your activity notebook. 3- Prepare a project work on A- 3 sheet according to the topic - (a) Type of plants (Roll no. 1-15) (b) Type of nutrients ( Roll no. 16-30) (c) Type of animal habitat ( Roll no. 31-43)

5	SOCIAL STUDIES	1- Learn UT- 1 Syllabus. 2- Make a chart on Unity in Diversity in India.
6	COMPUTER	1- Write steps of creating, selecting, formatting, orientation of cell contents in a notebook or A4 sheets.
7	Art and Craft	1-Draw yoga day poster in drawing notebook. 2-Make 3D paper scenery.
8	GENERAL KNOWLEDGE (GK)	1- Fill Ch- 13,17,18,19,21 and Self Assessment- 1. 2- Make a project file on the topic “Prestigious Awards” in India (Paste pictures also).
9	MORAL SCIENCE	1- Read Ch- 4, Ch- 5 and Ch- 6 and write a summary in your own words. 2- Write one page note on “Courage”. (All the work should be done in your notebook.)
10	MUSIC	१.)सभी परिभाषाओं को याद करें, सप्तक तथा स्वर के प्रकार तथा स्वर चक्र को याद करें, काली तथा सफेद बटनों पर स्वर स्थान भी याद करें तथा कराए गए सभी भजन तथा प्रार्थना याद करें। २.)प्रयोगात्मक कार्य: पखावज और हारमोनियम का चित्र बनाएं, हारमोनियम के एक सप्तक का चित्र बनाते हुए १२ स्वरों को दर्शाएं तथा शुद्ध,कोमल और विकृत स्वरों को भी दर्शाएं। ३.)सभी प्रकार के वाद्ययंत्रों के चित्र को काट कर चिपकाएं तथा स्वर चक्र का भी चित्र बनाएं। *दिए गए सभी प्रयोगात्मक कार्यों को आप अपनी संगीत की कॉपी में करें।
11	संस्कृत	१.पाठ वंदना श्लोक लिखकर चार्ट पेपर पर बनाएं। २. प्रश्नपत्रम - १, पेज नंबर. १०९,११० अपनी किताब में करें। ३. कराए गए समस्त कार्य को कंठस्थ करें।

English  
Worksheet









📖 हिंदी गृहकार्य 📖

★ 2026-27 ★



| नाम : \_\_\_\_\_  |

| विषय : \_\_\_\_\_  |











| अनुक्रमांक : \_\_\_\_\_  |

| कक्षा : \_\_\_\_\_  |



•सुंदर बनाने के लिए:• 🌀

1. •हेडिंग•: "हिंदी गृहकार्य" को बीच में बड़े-बड़े रंगीन अक्षरों में लिखें। हर अक्षर अलग रंग से

2. \*बॉर्डर\* : चारों तरफ किताब , पेंसिल , फूल , तारे , तितली , गुब्बारे   
बनाएं
  3. \*बीच के चित्र\* : हँसती हुई खुली किताब , रंगीन स्याही-दवात , तिरंगे वाला त्रिकोण , कंप्यूटर 
  4. \*4 लाइन का बॉक्स\* : डबल लाइन का बॉक्स बनाकर उसमें नाम, विषय, अनुक्रमांक, कक्षा लिखें
  5. \*रंग भरें\* : स्केच पेन से चमकीले रंग - लाल, पीला, नारंगी, हरा, नीला
- 

### 1 : पत्र-लेखन

\*प्रश्न 1: अपने प्रधानाचार्य को तीन दिन के अवकाश हेतु प्रार्थना पत्र लिखिए।\*

\*संकेत बिंदु\* : विषय, कारण – मामा जी की शादी, दिनांक सहित अवकाश, धन्यवाद।

सेवा में,

प्रधानाचार्य जी,

\_\_\_\_\_ विद्यालय,

\_\_\_\_\_

विषय : तीन दिन के अवकाश हेतु प्रार्थना पत्र।

महोदय/महोदया,

सविनय निवेदन है कि \_\_\_\_\_

---

अतः आपसे प्रार्थना है कि \_\_\_\_\_

धन्यवाद।

आपका आज्ञाकारी शिष्य/शिष्या

नाम : \_\_\_\_\_

कक्षा : 6 '\_\_\_'

दिनांक : \_\_\_/\_\_\_/2026

---

## 2 : ई-मेल लेखन

\*प अपनी कक्षा अध्यापिका को बीमारी के कारण टेस्ट में अनुपस्थित रहने की सूचना देते हुए ई-मेल लिखिए।

सेवा में : \_\_\_\_\_@school.com

द्वारा : ईमेल

विषय: टेस्ट में अनुपस्थिति के संबंध में

आदरणीय मैडम/सर,

सादर नमस्कार। \_\_\_\_\_

---

---

धन्यवाद।

नाम

कक्षा - 6 '\_\_\_'

---

### 3 : नारा लेखन

निम्नलिखित विषयों पर 2-2 आकर्षक नारे लिखिए।

\_बॉक्स बनाकर रंगीन पेन से लिखिए\_

#### 1. \*स्वच्छता अभियान\*

नारा 1: \_\_\_\_\_

नारा 2: \_\_\_\_\_

#### 2. \*जल संरक्षण\*

नारा 1: \_\_\_\_\_

नारा 2: \_\_\_\_\_

#### 3. \*बेटी बचाओ, बेटी पढ़ाओ\*

नारा 1: \_\_\_\_\_

नारा 2: \_\_\_\_\_

---

#### 4 : सूचना लेखन

आपके विद्यालय में 'अंतर्सदनीय वाद-विवाद प्रतियोगिता' का आयोजन किया जा रहा है। इसके लिए सूचना पट्ट हेतु 50 शब्दों में सूचना लिखिए।\*

सूचना

\_\_\_\_\_ विद्यालय, \_\_\_\_\_

दिनांक : \_\_/\_\_/2028

सूचित किया जाता है कि \_\_\_\_\_

---

---

हस्ताक्षर

नाम : \_\_\_\_\_

सांस्कृतिक सचिव

कक्षा - 8

---

#### 5 : संवाद लेखन

"पुस्तकालय में दो मित्रों" के बीच हुए संवाद को 8-10 पंक्तियों में लिखिए।\*

\*पात्र\* : रमन और रोहन

\*विषय\* : छुट्टियों में कौन-सी किताबें पढ़ेंगे

रमन: \_\_\_\_\_

रौहन :

रमन :

रौहन :

रमन :

रौहन :

रमन :

रौहन :

---

\*अभिभावक के हस्ताक्षर : \_\_\_\_\_

अध्यापक के हस्ताक्षर : \_\_\_\_\_

\*टिप्पणी : \_\_\_\_\_

---

### निर्देश

1. \*नारा लेखन\* : हर नारे के साथ छोटा चित्र बनाओ। जैसे स्वच्छता के लिए झाड़ू 🧹, जल संरक्षण के लिए बूंद 💧
2. \*सूचना\* : बॉक्स बनाकर लिखो और ऊपर 🔔 घंटी का चिह्न बनाओ।
3. \*ई-मेल\* : मोबाइल पर मम्मी के फोन से Gmail खोलकर असली फॉर्मेट देख लो।
4. \*फाइल\* : 5 अलग-अलग रंग के पेज लो – हर टॉपिक के लिए 1 रंग।