

CLASS 4

HOLIDAY
HOMEWORK



YOUHE PUBLIC SCHOOL

Affiliated to CBSE, Delhi (Aff.No. - 2131578)
Sanigawan Road, Karipur - 208021 • Mob - 9580706787
E-mail: youhepublicschool@rediffmail.com

Holiday homework Class-4th

SR.NO	SUBJECT	HOMEWORK
1.	HINDI LITERATURE	नंबर एक प्रतिदिन सुलख किताब में दो पेज सुडोल अक्षर बनाते हुए पेज नंबर 30 तक पूरा करें। नंबर दो कराए गए समस्त कार्यों को याद करें।
	GRAMMER	नंबर 3 पाठ 14 व्याकरण किताब में विलोम शब्द पूरा करें। नंबर 5 पाठ 15 पर्यायवाची शब्दों को याद करें और पूरा काम करें। कक्षा में जितना भी कार्य कराया गया है उसे कंठस्थ करें।
2	ENGLISH LITERATURE	1. Learn syllabus of UT-1. 2. Do cursive writing from page number 1 to 25. 3. Read one page daily of your textbook.
	GRAMMER	1. Do comprehension - The spider, Writing a book and The old man in the field in book. (Page no. 117 to 123) 2. Do worksheets given as PDF form.
3	MATHS	Revise all syllabus of unit 1. Solve chapter test and work sheet of chapter 1 and chapter 2 in your book.
4	SCIENCE	Draw life cycle of a butterfly and life cycle of a hen in chart paper. Learn all the work done in book and note book.
5	SOCIAL STUDIES	Make a project work on States and their Capital. Fill map of India (Political) Learn all work done in class.
6	COMPUTER	Write steps of creating a file and Folder in detail in a chart paper. Write steps of highlighting a text.
7	ART/CRAFT	1) Draw Rainy Season Scene in drawing note book. 2) Make Newspaper collage

8	GENERAL KNOWLEDGE (GK)	Draw or paste 10 Spice in chart paper and describe in one each. Write any 8 Slogans and Paste pictures of who say this.
9	MORAL SCIENCE	Write Pledge in your note book. Write 10 Good/ Bad Habits in your note book.
10	MUSIC	सभी परिभाषाओं को याद करें , सप्तक के प्रकार व स्वर चक्र को याद करें, काली व सफेद बटनों पर स्वर स्थान भी याद करें तथा कराये गए सभी भजन व प्रार्थना याद करें । प्रयोगात्मक कार्य: स्वर चक्र का चित्र बनाये, हारमोनियम के एक सप्तक का चित्र बनाते हुए 12 स्वरों को दर्शाये और सभी प्रकार के वाद्य यंत्रों के चित्र को काटकर चिपकाएं तथा स्वर चक्र का भी चित्र बनाएं । दिए गए सभी प्रयोगात्मक कार्यों को आप अपनी संगीत की कॉपी में करें।

Name: _____

Antonyms



Antonyms are words that have opposite meanings.
 examples: old — young long — short awake — asleep

Read each sentence. Write an antonym from the word box to replace the underlined word.

long	slow	over	never	old	smallest	out
messy	warm	worst	full	close	float	quiet

1. The best movie I've ever seen is Lion King. _____
2. There is a crack in the wall under the window. _____
3. My bedroom is usually very clean. _____
4. The meeting was too short. _____
5. The store will open at nine o'clock. _____
6. Tim always finishes his homework right after school. _____
7. The cold weather will return next week. _____
8. That is the biggest watermelon I've ever seen. _____
9. My uncle bought a new pickup truck. _____
10. Come in and play with us. _____
11. If you drop a potato in water, it will sink. _____
12. Uncle Jim has a fast boat. _____
13. Jennifer is a talkative person. _____
14. The milk carton in the fridge is empty. _____

Same and Opposite

Write a **synonym** and an **antonym** for each word.
Use the words from the word box.

laugh	false	difficult	moist
ill	different	healthy	full
easy	cowardly	sob	factual
similar	dry	famished	daring
construct	rich	destroy	poor

	SYNONYM	ANTONYM
true	_____	_____
damp	_____	_____
cry	_____	_____
alike	_____	_____
build	_____	_____
hard	_____	_____
sick	_____	_____
wealthy	_____	_____
hungry	_____	_____
brave	_____	_____

Name: _____

Date: _____

Synonyms or Antonym Worksheet

A synonym is a word that has nearly the same meaning as another word.

An antonym is a word that means the opposite of another word.

Directions: Write a synonym or antonym for each underlined word in the sentences below.

1. John had to jump to reach the top shelf.

Synonym: _____

2. My backpack is very heavy.

Antonym: _____

3. I am very sad to see that happen.

Antonym: _____

4. I love to go hiking in the forest.

Synonym: _____

5. I had an awful time at the party.

Antonym: _____

6. Everybody is going to the concert tonight.

Antonym: _____

Name:

Class:

OPPOSITE WORDS PRACTICE SHEET

DRAW A LINE TO MATCH THE WORD ON THE LEFT TO ITS OPPOSITE.

ON = _____

NEW = _____

UP = _____

PRETTY = _____

LEFT = _____

DEAD = _____

TOP = _____

SINK = _____

UNDER = _____

OPEN = _____

TALL = _____

SLOW = _____

BIG = _____

HEAVY = _____

SKINNY = _____

DARK = _____

HAIRY = _____

OLD = _____

ROUND = _____

HARD = _____

ASLEEP = _____

LOST = _____

EMPTY = _____

BUY = _____

HUNGRY = _____

TRUE = _____

HAPPY = _____

AGREE = _____


NIGHT = _____

FIRST = _____

Name:


Class:

Park




 Instruction: Write 5 sentences about what you see.

1. _____
2. _____
3. _____
4. _____
5. _____

 Instruction: Write 3 actions happening.

1. _____
2. _____
3. _____

 Instruction: Write the name of 4 objects

_____	_____
_____	_____

Name:

Class:

Holidays



Instruction: Look at the picture above and describe it in your own words.

Instruction: Look at the picture above and answer the questions.

1. What season is it in the picture?

2. How many people are there?

3. What are the activities in the picture? Give one.

4. What are they wearing and why?

यूही पब्लिक स्कूल

व्यापक अभ्यास कार्यपत्रिका (2026-27)

विषय: हिंदी

कक्षा: IV

नाम: _____

भाग क: पठन एवं साहित्यांश (कविता और कहानी)

प्रश्न 1. 'हम बादल की नन्ही बूंदें' कविता के आधार पर निम्नलिखित प्रश्नों के उत्तर लिखिए:

(क) कविता में नन्ही बूंदें किसके जैसी सुंदर दिखाई देती हैं?

(ख) नन्ही बूंदों के गिरने से कौन हर्षित होकर जी उठता है?

प्रश्न 2. पंक्ति का अर्थ एवं विस्तृत प्रश्नोत्तर:

"पत्तों का गर्द खो देती"

उपरोक्त पंक्ति का भावार्थ विस्तार से स्पष्ट कीजिए कि बूंदें प्रकृति की स्वच्छता में क्या योगदान देती हैं?

भाग ख: बहुविकल्पीय प्रश्न (MCQs)

प्रश्न 1. किसान को जंगल में किस चीज़ से भरा हुआ घड़ा मिला था? (कहानी: गड़ा हुआ खजाना)

(अ) तांबे के सिक्के

(ब) अशरफियाँ

(स) मिट्टी के खिलौने

(द) कीमती रत्न

प्रश्न 2. किसान अपनी पत्नी से खजाने की बात क्यों छुपाना चाहता था?

(अ) क्योंकि वह बातूनी थी

(ब) क्योंकि वह गुस्सा करती थी

(स) क्योंकि वह लालची थी

(द) क्योंकि वह बीमार थी

प्रश्न 3. कंप्यूटर अध्याय के आधार पर बताइए कि कंप्यूटर का कार्य कैसा होता है?

- (अ) बहुत धीमा और त्रुटिपूर्ण
(ब) अत्यंत तीव्र और सटीक (शुद्ध)
(स) केवल मनोरंजन करने वाला
(द) बिना बिजली के चलने वाला

भाग ग: भाषा-ज्ञान एवं व्याकरण (Language Skills)

1. निम्नलिखित एकवचन शब्दों के सही बहुवचन रूप लिखिए (सभी 10 शब्द):

१. कुर्सी : _____ ६. पत्ता : _____
२. साड़ी : _____ ७. पंखा : _____
३. तितली : _____ ८. पुस्तक : _____
४. रुपया : _____ ९. अंडा : _____
५. चादर : _____ १०. वस्तु : _____

2. समानार्थक (पर्यायवाची) शब्दों का सही मिलान (Matching) कीजिए:

शब्द (खंड क)	उत्तर के लिए स्थान	समानार्थक (खंड ख)
१. माता	१. (_____)	(क) सर्प / भुजंग
२. ईश्वर	२. (_____)	(ख) जल / नीर
३. पानी	३. (_____)	(ग) गृह / भवन
४. साँप	४. (_____)	(घ) जननी / माँ
५. दीपक	५. (_____)	(ङ) भगवान / प्रभु
६. घर	६. (_____)	(च) दीया / प्रदीप

3. दिए गए शब्दों से भाववाचक संज्ञा बनाइए:

- (क) सुंदर : _____ (ग) बूढ़ा : _____
(ख) लाल : _____ (घ) मोटा : _____

4. सार्थक और निरर्थक शब्दों को पहचानकर अलग-अलग लिखिए:

दिए गए शब्द युग्म: (वाणी-वाणी, पानी-वानी, मिठाई-विठाई)

शब्द युग्म	सार्थक शब्द	निरर्थक शब्द
पानी - वानी	_____	_____
मिठाई - विठाई	_____	_____
वाणी - वाणी	_____	_____

5. संकेत शब्दों की मदद से कंप्यूटर वाले पाठ के आधार पर रिक्त स्थान भरिए:

संकेत शब्द: [उपयोग, वर्तमान, महत्वपूर्ण, सहायता]

- (क) आज का युग _____ युग कहलाता है क्योंकि चारों ओर कंप्यूटर दिखाई देते हैं।
- (ख) जटिल से जटिल गणनाओं को हल करने में कंप्यूटर हमारी _____ करता है।
- (ग) आधुनिक जीवन में कंप्यूटर हमारे लिए एक _____ साधन बन गया है।
- (घ) शिक्षा और कार्यालयीन कार्यों में इसका _____ दिन-प्रतिदिन बढ़ता जा रहा है।

YOUHE PUBLIC SCHOOL

कार्यपत्रिका (पुस्तक के आधार पर) - 2026-27

विषय: हिंदी

कक्षा: IV

नाम: _____

पाठ 1 : हम बादल की नन्ही बूंदें

प्र 1. कविता की पंक्तियों का भावार्थ (अर्थ) लिखिए:

"फूलों के मुख को भी धो देती,
पत्तों का गर्दा को देती,
वह जी उठना जिसको छू दें,
हम बादल की नन्ही बूंदें।"

प्र 2. नन्ही बूंद के बरसाने से किसका मन हरषाता है?

प्र 3. 'हम बादल की नन्ही बूंदें' कविता के आधार पर पानी की बूंद के विषय में कोई पाँच वाक्य लिखिए:

1.

2.

3.

4.

5.

पाठ 2 : गड़ा हुआ खजाना

प्र 1. निम्न शब्दों के अर्थ लिखिए:

(क) अशरफियाँ: _____ (ख) अचरज: _____ (ग) बातूनी: _____

प्र 2. निम्न प्रश्नों के उत्तर दीजिए:

प्रश्न 1: किसान पत्नी से खजाने की बात क्यों छुपाना चाहता था?

प्रश्न 2: किसान ने कचौरियों का क्या किया?

प्रश्न 3: किसान अपनी पत्नी से क्यों परेशान था?

प्रश्न 4: जमींदार की कोठी के पास क्या हुआ?

प्र 3. रिक्त स्थान भरिए:

(क) किसान सुबह से _____ तक खेत में काम करता है।

(ख) किसान को जंगल में _____ घड़ा मिला।

पाठ 3 : इधर मत आना

प्र 1. वर्ष के 12 महीनों के नाम लिखिए:

प्र 2. प्रश्नों के उत्तर लिखिए:

(क) कृष्णा ने राजा से कौन सी तीन चीजें मांगी?

(ख) राजा कृष्णा की बातें सुनकर क्यों हैरान हुआ?

प्र 3. निम्न मुहावरे का अर्थ लिखकर वाक्य बनाओ:

आँखों का तारा होना

अर्थ: _____

वाक्य प्रयोग: _____

प्र 4. रिक्त स्थान भरिए:

(क) मनुष्य ने अपने दिमाग का _____ कर कंप्यूटर को बनाया है।

(ख) वर्तमान युग को _____ युग' कहते हैं।

प्र 5. निम्न व्याकरण अभ्यास पूर्ण कीजिए:

(अ) शब्दों के बहुवचन लिखो:

कुर्सी: _____

साड़ी: _____

पत्ता: _____

(ब) संज्ञा शब्दों के लिए उचित विशेषण लिखो:

_____ रानी

_____ शेर

_____ पर्वत

(स) निम्न शब्दों का लिंग बदलो:

राजा: _____

लड़का: _____



Class-4 Sub-Science Worksheet

Q1. Give short answers.

a.) What is needed by a leaf to make food?

Ans- _____

b.) How does dodder get its food?

Ans- _____

c.) On what basis can different plants be classified?

Ans- _____

d.) Give two features of plants of plain region?

Ans- _____

e.) What are saprophytic plants?

Ans- _____

f.) What is reproduction?

Ans- _____

g.) What is moulting?

Ans- _____

h.) Why do birds sit on their eggs?

Ans- _____

i.) What helps an embryo to nourish inside a bird's egg?

Ans- _____

Q2 Give two examples of each of the following.

a. Egg laying mammals. _____

b. Egg laying birds. _____

c. Plants that grow on hills. _____

d. Edible roots _____

e. Edible leaves _____

Q3. Do practice of life cycle of butterfly

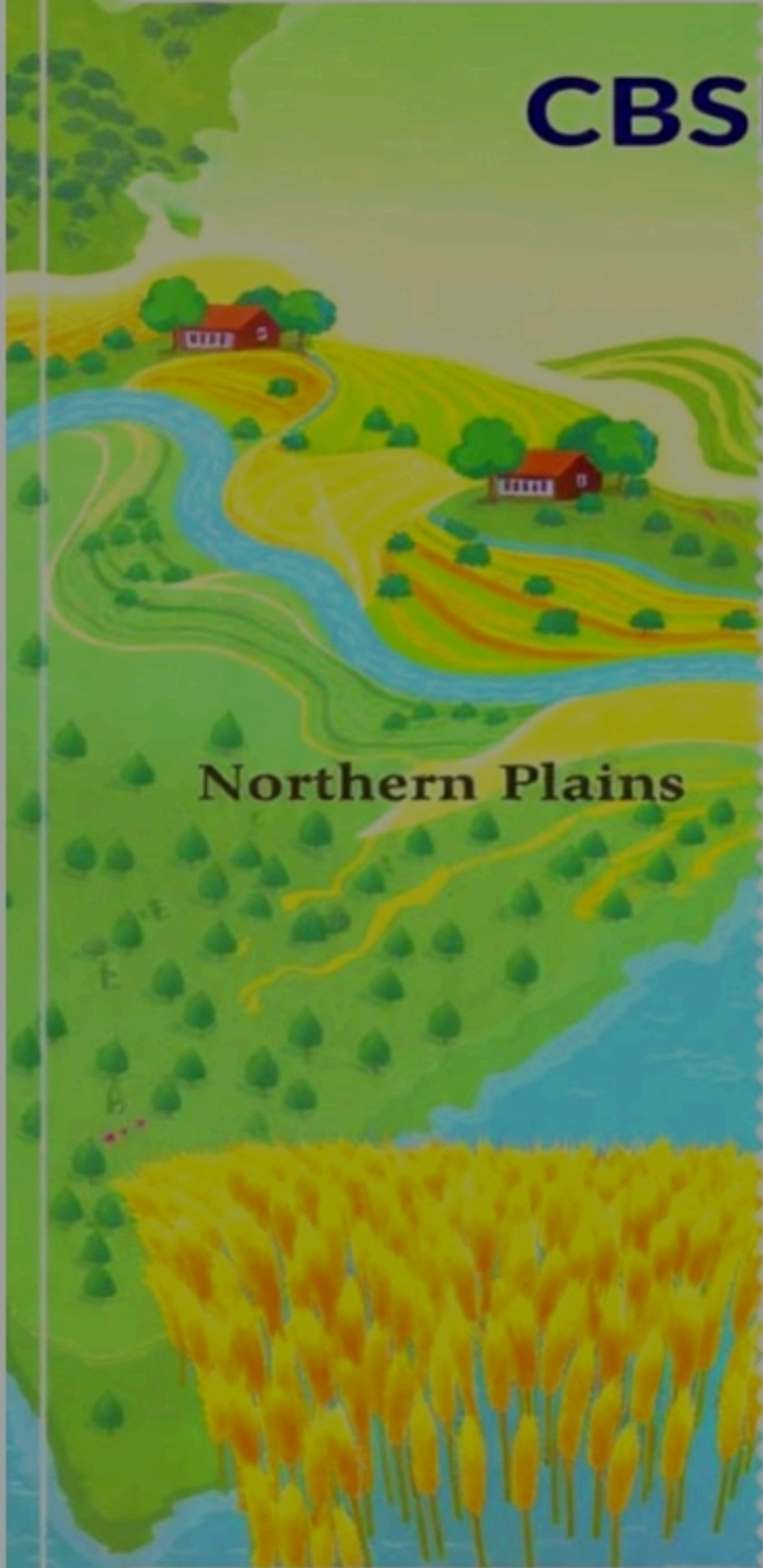
Or

Life cycle of a hen

Name: _____

Class: _____

CBSE SST



Northern Plains



Name: _____

Roll No: _____ Subject: _____

School: _____ School _____

Page 1: COVER PAGE*

SOCIAL SCIENCE PROJECT

CLASS – IV

2026-27

THE NORTHERN PLAINS AND

THE THAR DESERT

Name : _____

Class : IV **Sec:** ____

Roll No. : _____

Subject : **Social Studies**

School : _____

Submitted to : _____

Date : __/__/__

Page 2: ACKNOWLEDGEMENT*

I would like to thank my SST Teacher_____ Ma'am for giving me the opportunity to make this project on "The Northern Plains and The Thar Desert". I also thank my parents for helping me complete this project. I learned many new things about our country from this project.

Page 3: **INTRODUCTION** – PHYSICAL DIVISIONS OF INDIA

India is divided into 5 main physical divisions:

1. The Northern Mountains - The Himalayas
2. The Northern Plains - The Northern Plains
3. The Thar Desert- The Great Indian Desert
4. The Southern Plateau- The Deccan Plateau

5. The Coastal Plains- The Eastern and Western Coastal Plains

Bajra, Jowar, Dates

In this project, we will study about two important divisions – The Northern Plains and The Thar Desert. Both are very different from each other.

Page 4: **THE NORTHERN PLAINS – FOOD BOWL OF INDIA**

Location: It lies to the south of the Himalayas. It extends from Punjab in the west to West Bengal in the east.

How it was formed: It is formed by the fertile soil deposited by the rivers Ganga, Yamuna, and Brahmaputra. This soil is called “Alluvial Soil”.

Main Features:

1. **Fertile Land:** Wheat, rice, and sugarcane grow in large quantities here. That is why it is called the “Food Bowl of India”.
2. **Densely Populated:** This is the most populated region of India because farming is very easy here.
3. **States:** Punjab, Haryana, Uttar Pradesh, Bihar, and West Bengal are located in the Northern Plains.
4. **Climate:** It has all three seasons – Hot summers, Cold winters, and Monsoon rains.
5. **Rivers:** Many big rivers like Ganga and Yamuna flow through this region.

Page 5: **THE THAR DESERT – THE GREAT INDIAN DESERT**

Location: It is located in the western part of Rajasthan. It also extends into Pakistan.

How it was formed: This area receives very little rainfall. Due to less rain, trees cannot grow here. There is only sand everywhere.

Main Features:

1. **Very Hot:** Days are very hot and nights are very cold. There is a shortage of water.
2. **Sand Dunes:** Strong winds create big hills of sand. These are called “Sand Dunes”.
3. **Camel:** The camel is called the “Ship of the Desert”. A camel can live for many days without water.
4. **States:** Most of the Thar Desert is in Rajasthan. Cities like Jaisalmer and Bikaner are located here.

5. **Life:** People grow crops like bajra and jowar. They rear camels and goats..

Page 6: **COMPARISON – NORTHERN PLAINS VS THAR DESERT**

- Northern Plains	- Thar Desert
- fertile, Alluvial soil	- Sandy, Dry soil
- Many rivers, Good rainfall	- Very little rainfall, Water scarcity
- Wheat, Rice, Sugarcane	- Bajra, Jowar, Dates
-	-

Paste a blank map of India and color it:

1. **Northern Plains-** Color Green. Draw River Ganga in blue.
2. **Thar Desert-** Color Yellow/Orange. Write “Rajasthan” on it.
3. **Delhi-** Mark with a red star. Delhi is in the Northern Plains.
4. **Jaisalmer-** Mark with a black dot. Jaisalmer is in the Thar Desert.

Page 7: **LIFE OF PEOPLE**

Life in Northern Plains:

A farmer wakes up early and goes to his farm. He uses a tractor for farming. He sells wheat and rice to earn money. People live in brick houses. Life is easier due to good water and fertile land.

Life in Thar Desert:

Finding water is the most important job. People travel long distances on camels with goods. They perform “Ghoomar” folk dance. They save every drop of water. Life is very tough due to heat and sand.

Activity: Make a collage. Cut pictures of farms and camels from old magazines and paste them.

Page 8: **CONCLUSION**

The Northern Plains and the Thar Desert are both very important for India. The Northern Plains give us food, so we call it the “Food Bowl of India”. The Thar Desert teaches us how to

live in difficult conditions with less water. One is green and full of life, the other is golden and full of courage. *We should respect both parts of our beautiful country.

Tips

1. **Real Sand:** Paste a little real sand on the Thar Desert page with glue.
2. **Wheat Grain:** Paste 2-3 wheat grains on the Northern Plains page.
3. **Headings:** Write "Northern Plains" with green sketch pen and "Thar Desert" with orange sketch pen.
4. **Borders:** Draw a border of leaves 🌿 on the Plains page and a border of sand dunes on the Desert page.